

# 第13回 新潟県ドクターヘリ症例検討・勉強会を 開催しました

平成29年2月23日（木）15時より、新潟医療人育成センターにおいて、「第13回新潟県ドクターヘリ症例検討・勉強会」を開催しました。

今回の症例検討・勉強会においても、消防機関、搬送受入病院など、実に27の機関、合計170名以上の方にご参加いただきました。

当日は、加茂地域消防本部、阿賀町消防本部、燕・弥彦総合事務組合消防本部、三条市消防本部、南魚沼市消防本部より症例のご発表をいただき、フライトナーズからも発表をさせていただきました。

ドクターヘリを要請する側の消防機関や、看護師からも症例発表を行い、それぞれ異なった立場から様々な角度で症例に切り込むご発表をいただくことができ、各症例の発表後には全体で討議を行い、意見交換が行われました。

ドクターヘリの効果が十全に発揮されるためには、消防本部・基地病院・受入病院を初めとした関係各機関の緊密な連携が不可欠です。その意味において、県内外の関係各機関が一堂に会し、症例の発表と検討を行うことのできた今回のドクターヘリ症例検討・勉強会も、ドクターヘリ運航をますます円滑に進めていく上で、非常に有意義なものであり、今後も定期的に検討・勉強会を開催する所存でございます。

次頁より、当日の次第と配付資料（抜粋、PDF化に際してレイアウト等を一部改変）を掲示いたしますのでご覧ください。

平成29年2月24日  
新潟県ドクターヘリ運航事務局  
（新潟大学医歯学総合病院内）



Doctor-Heli

# 第13回新潟県ドクターヘリ症例検討・勉強会

日時：平成29年2月23日（木）15時

場所：新潟医療人育成センター・4階ホール

## 次 第

### 1. 開 会

### 2. 議 事

(1) 活動実績報告（平成28年10月1日～29年1月31日）

(2) 症例報告及び検討

- ①加茂地域消防本部（出動 No.1664）      ②阿賀町消防本部（出動 No.1701）
- ③燕・弥彦消防本部（出動 No.1731）      ④三条市消防本部・基地病院（出動 No.1770）
- ⑤阿賀町消防本部（出動 No.1790,1814） ⑥南魚沼市消防本部（出動 No.1817）

(3) 連絡事項

- 1) ドクヘリ待機時間延長について
- 2) ドクヘリのシップチェンジについて
- 3) 長岡ドクヘリ準備状況と運航開始について（静岡エアコミュータより）
- 4) 新潟県ドクヘリ2機体制関連
  - ① ドクヘリによる隣県への転院搬送について
  - ② 隣県における消防とドクヘリの連携について
  - ③ 今後の症例検討・勉強会の開催方法について
  - ④ CS業務の標準化について（東邦航空より）
- 5) ドクターヘリ運航要領の変更について（H29年5月予定）
  - ① 消防以外の要請に基づくドクヘリ出動について
  - ② D-Call Net の試験運用について

### 3. 閉 会

#### 【配付資料】

- ◆資料1 … 平成28年10月1日～29年1月31日 ドクターヘリ運航実績
- ◆資料2 … 基地病院連絡事項資料
- ◆資料3 … 新潟県ドクターヘリ出動記録（平成28年10月1日～29年1月31日）  
（※資料2, 3はアップロードいたしません）

# 平成28年10月1日～29年1月31日 ドクターヘリ運航実績

資料 1

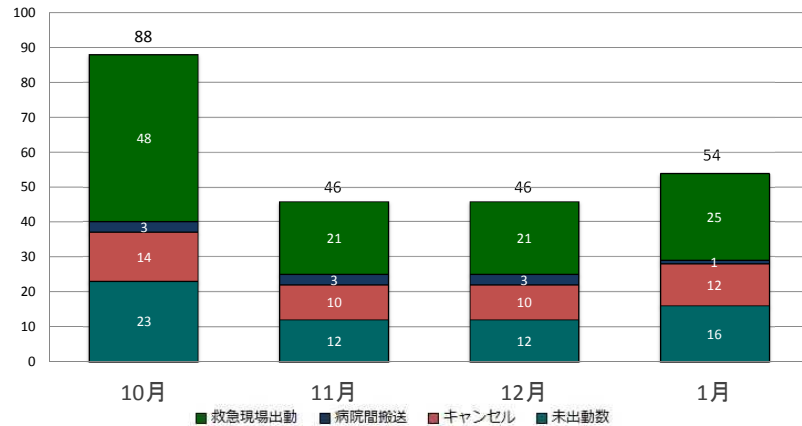
## 1. 運航実績概要

総日数	123日	前年度 10月1日～1月31日
運航不可日数(0.1日単位) (※)	11.8日	18.2日
運航不可率(不可日数/総日数)	9.6%	14.8%
要請件数(件/日)	234件(1.9件/日)	204件
出動件数(件/日)	171件(1.4件/日)	141件
応需率(出動件数/要請件数)	73.1%	69.1%
出動内訳(Σ171件)	現場出動	115件(67.3%)
	転院搬送	10件(5.8%)
	出動後キャンセル	46件(26.9%)
未出動件数	63件	63件

(※)1日ごとの要請受付時間の内、天候不良等で出動できなかった時間を0.1日単位で算出し、その数値を1ヶ月分合算したもの

1

## 3. 月別運航実績



	10月	11月	12月	1月
救急現場出動	48	21	21	25
病院間搬送件数	3	3	3	1
出動後キャンセル件数	14	10	10	12
未出動件数	23	12	12	16

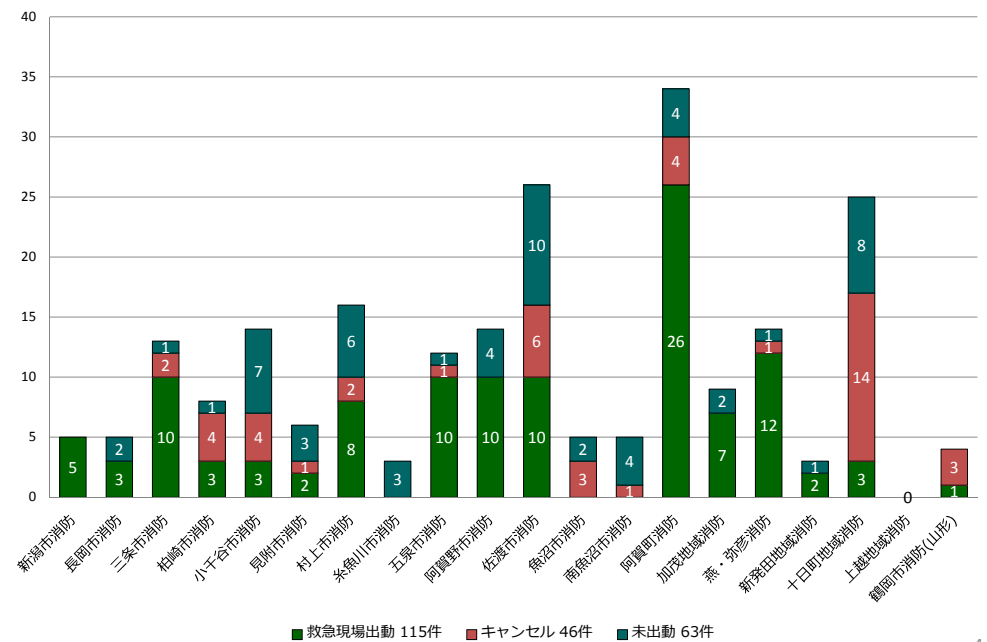
3

## 2. 未出動63件の理由

理由区分	詳細	件数	前年度同時期 (63件)
①重複要請		12件 (19%)	13件 (20.6%)
②天候不良	a. 基地病院・格納庫周辺	7件 (11.1%)	17件 (27%)
	b. 途中経路	6件 (9.5%)	12件 (19%)
	c. 現場周辺	5件 (7.9%)	3件 (4.8%)
③時間外要請	a. 運航時間外要請(待機開始前)	2件 (3.2%)	2件 (3.2%)
	b. 日没制限	6件 (9.5%)	5件 (7.9%)
	c. 運航時間外要請(待機終了後)	15件 (23.8%)	2件 (3.2%)
④機体整備・点検		0件	0件
⑤離陸前キャンセル		10件 (15.9%)	9件 (14.3%)

2

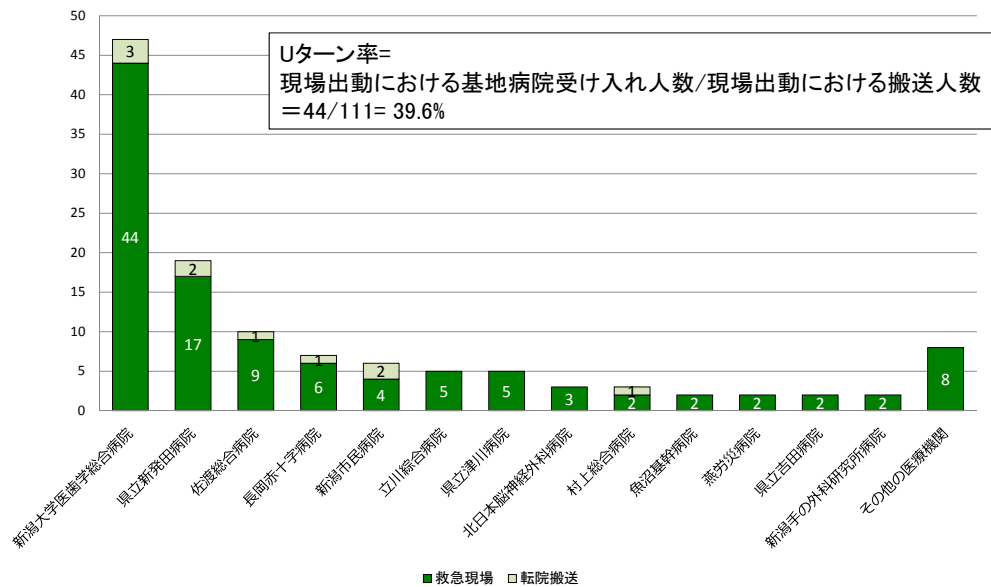
## 4. 消防本部別の現場出動・出動後キャンセル・未出動件数



■ 救急現場出動 115件 ■ キャンセル 46件 ■ 未出動 63件

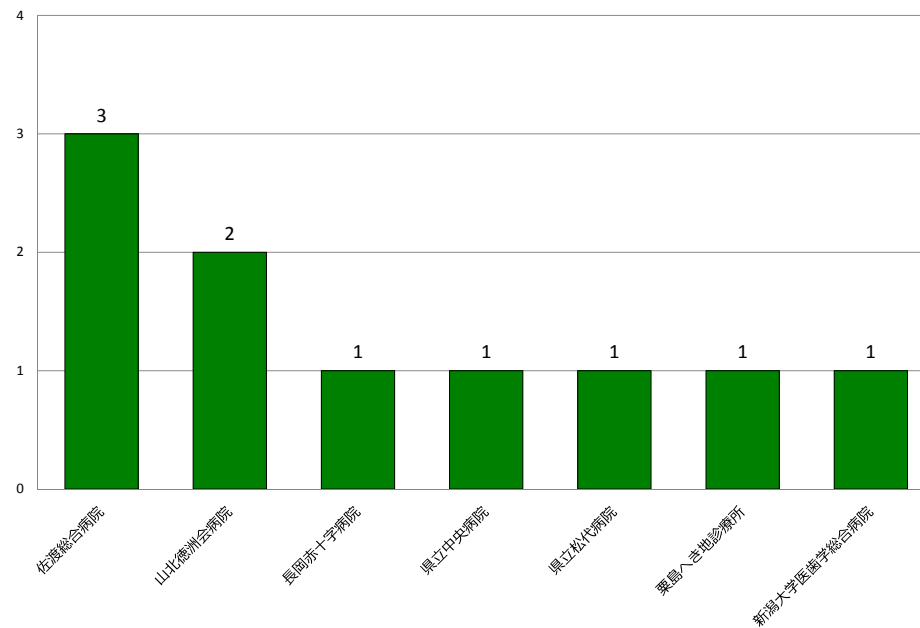
4

### 5. 医療機関別受け入れ数



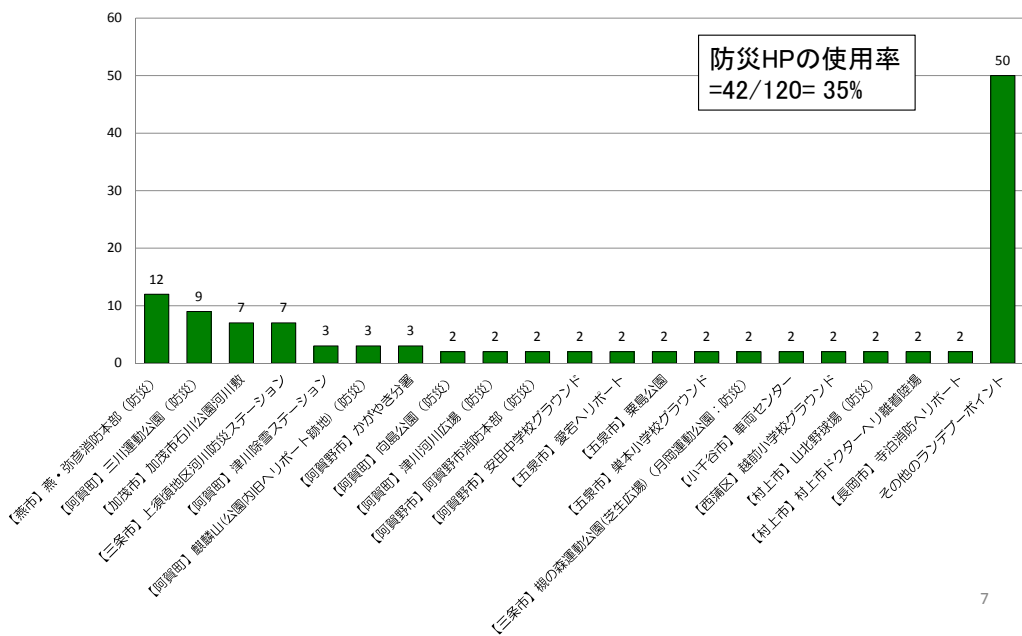
5

### 6. 搬送元病院別転院搬送件数



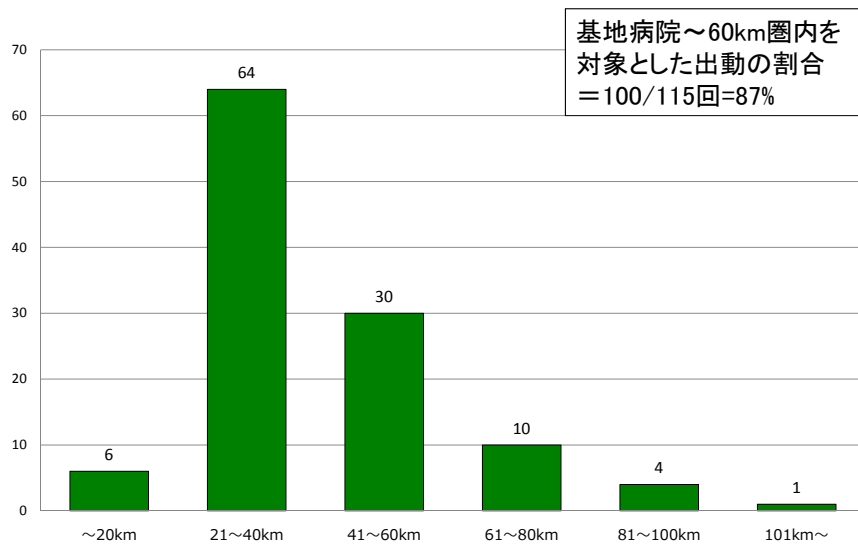
6

### 7. 使用した場外離着陸場(転院搬送を含む)



7

### 8. 救急現場出動におけるHPの距離別使用回数



8