

## 第12回 新潟県ドクターヘリ症例検討・勉強会を 開催しました

平成28年10月25日（火）15時より、新潟医療人育成センターにおいて、「第12回新潟県ドクターヘリ症例検討・勉強会」を開催しました。

今回の症例検討・勉強会においても、消防機関、搬送受入病院など、実に30の機関、合計180名以上の方にご参加いただきました。

また、今回の症例検討・勉強会においては、認定NPO法人 救急ヘリ病院ネットワーク(HEM-Net)の方にお越しいたいただき、交通事故における救命率の向上を図る新システム「救急自動通報システム(D-Call Net)」について、貴重なご説明をいただきました。

症例検討においては、阿賀町消防本部、佐渡市消防本部、燕・弥彦総合事務組合消防本部、十日町地域消防本部、新発田地域広域事務組合消防本部、新潟市消防局、小千谷市消防本部より症例のご発表をいただきました。

ドクターヘリを要請する側の消防機関から、様々な角度で症例に切り込むご発表をいただくことができ、各症例の発表後には全体で討議を行い、意見交換が行われました。

ドクターヘリの効果が十全に発揮されるためには、消防本部・基地病院・受入病院を初めとした関係各機関の緊密な連携が不可欠です。その意味において、県内外の関係各機関が一堂に会し、症例の発表と検討を行うことのできた今回のドクターヘリ症例検討・勉強会も、ドクターヘリ運航をますます円滑に進めていく上で、非常に有意義なものであり、今後も定期的に検討・勉強会を開催する所存でございます。

次頁より、当日の次第と配付資料（抜粋、PDF化に際してレイアウト等を一部改変）を掲示いたしますのでご覧ください。



平成28年10月27日  
新潟県ドクターヘリ運航事務局  
(新潟大学医歯学総合病院内)

## 第 12 回新潟県ドクターヘリ症例検討・勉強会

日時：平成 28 年 10 月 25 日（火） 15 時

場所：新潟医療人育成センター・4 階ホール

### 次 第

#### 1. 開 会

#### 2. 議 事

(1) 活動実績報告（平成 28 年 6 月 1 日～9 月 30 日）

(2) 救急自動通報システム D-Call Net 説明会（説明：HEM-Net）

(3) 症例報告及び検討

①阿賀町消防本部（出動 No.1655）

②佐渡市消防本部（出動 No.1453）

③燕・弥彦消防本部（出動 No.1506）

④十日町地域消防本部（出動 No.1573）

⑤新発田地域消防本部（出動 No.1586）

⑥新潟市消防局（出動 No.1610）

⑦小千谷市消防本部（出動 No.1612）

(4) 連絡事項

1) 高速道路付帯施設におけるドクターヘリ離着陸について

2) 新潟西（長岡）ドクターヘリの進捗状況について

#### 3. 閉 会

#### 【配付資料】

◆資料 1 … 平成 28 年 6 月 1 日～9 月 30 日 ドクターヘリ運航実績

◆資料 2 … 救急自動通報システム D-Call Net 説明資料

◆資料 3 … 新潟県ドクターヘリ出動記録（平成 28 年 6 月 1 日～9 月 30 日）

（※資料 2, 3 はアップロードいたしません）

# 平成28年6月1日～9月30日 ドクターヘリ運航実績

資料 1

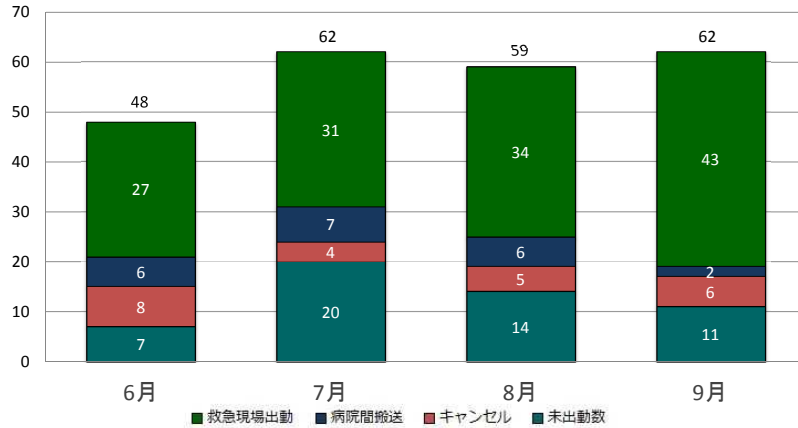
## 1. 運航実績概要

総日数	122日	前年度 6月1日～9月30日	
運航不可日数(0.1日単位) (※)	11.1日	9.7日	
運航不可率(不可日数/総日数)	9.1%	7.9%	
要請件数(件/日)	231件(1.9件/日)	239件	
出動件数(件/日)	179件(1.5件/日)	183件	
応需率(出動件数/要請件数)	77.5%	76.6%	
出動内訳(Σ 179件)	現場出動	135件(75.4%)	131件
	転院搬送	21件(11.7%)	17件
	出動後キャンセル	23件(12.8%)	35件
未出動件数	52件	56件	

(※)1日ごとの要請受付時間の内、天候不良等で出動できなかった時間を0.1日単位で算出し、その数値を1ヶ月分合算したもの

1

## 3. 月別運航実績



	6月	7月	8月	9月
救急現場出動	27	31	34	43
病院間搬送件数	6	7	6	2
出動後キャンセル件数	8	4	5	6
未出動件数	7	20	14	11

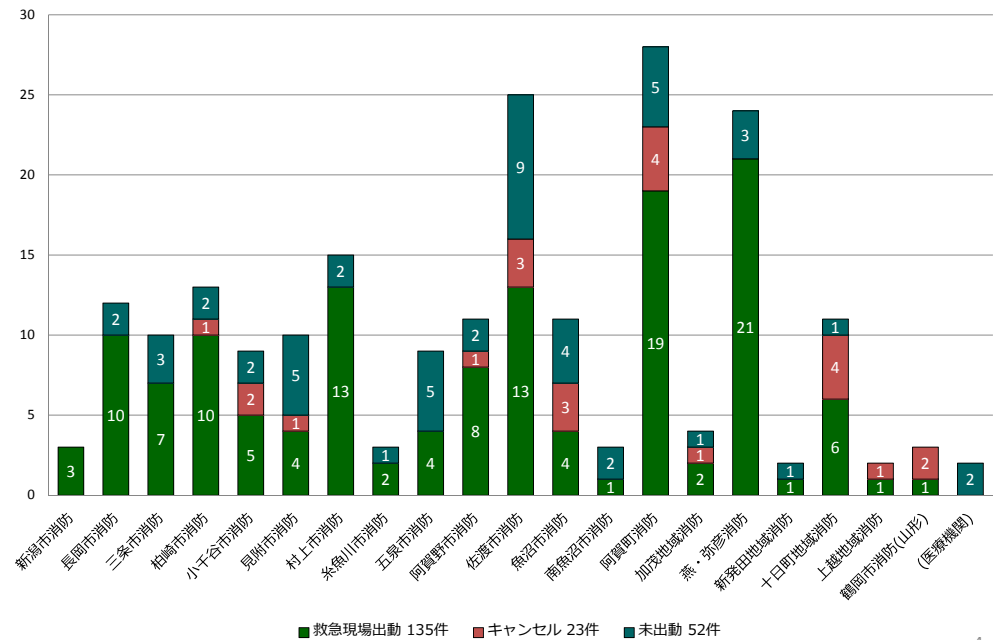
3

## 2. 未出動52件の理由

理由区分	詳細	件数	前年度同時期 (56件)
①重複要請		11件 (21.2%)	18件 (32.1%)
②天候不良	a. 基地病院周辺	11件 (21.2%)	10件 (17.9%)
	b. 途中経路	0件	3件 (5.4%)
	c. 現場周辺	0件	0件
③時間外要請	a. 運航時間外要請(待機開始前)	7件 (13.5%)	4件 (7.1%)
	b. 日没制限	10件 (19.2%)	0件
	c. 運航時間外要請(待機終了後)	1件 (1.9%)	4件 (7.1%)
④機体整備・点検		5件 (9.6%)	0件
⑤離陸前キャンセル		7件 (13.5%)	17件 (30.4%)

2

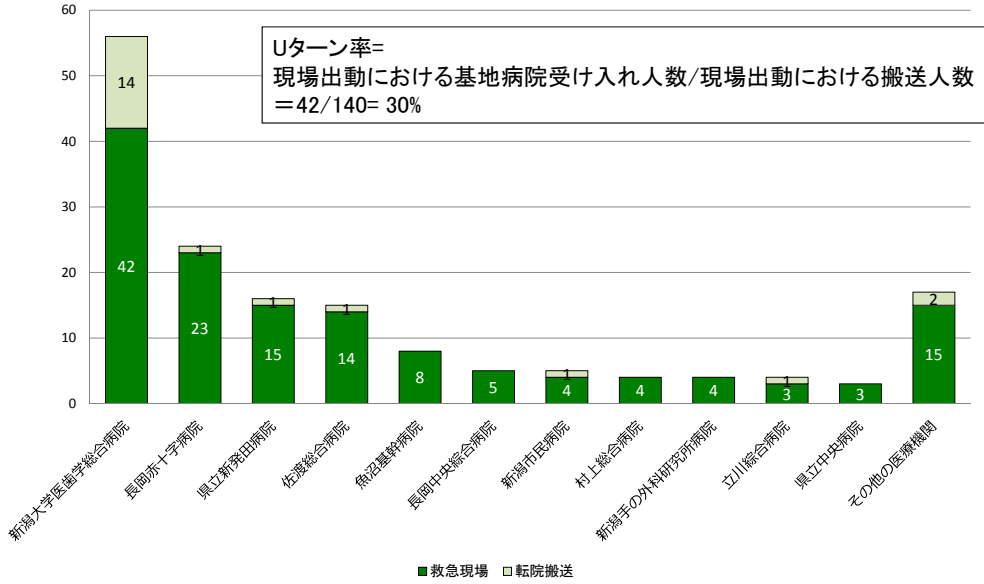
## 4. 消防本部別の現場出動・出動後キャンセル・未出動件数



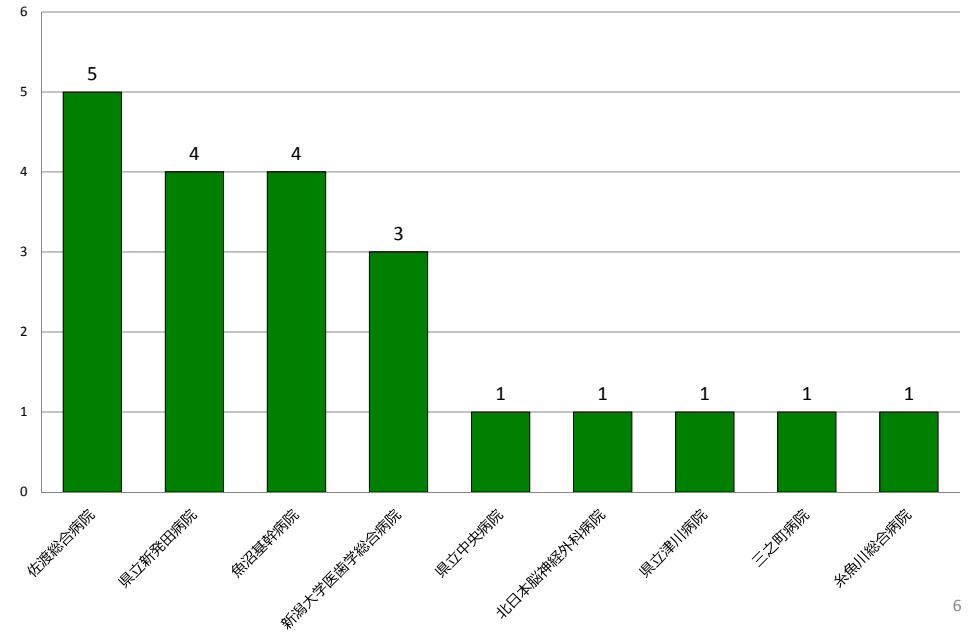
■ 救急現場出動 135件 ■ キャンセル 23件 ■ 未出動 52件

4

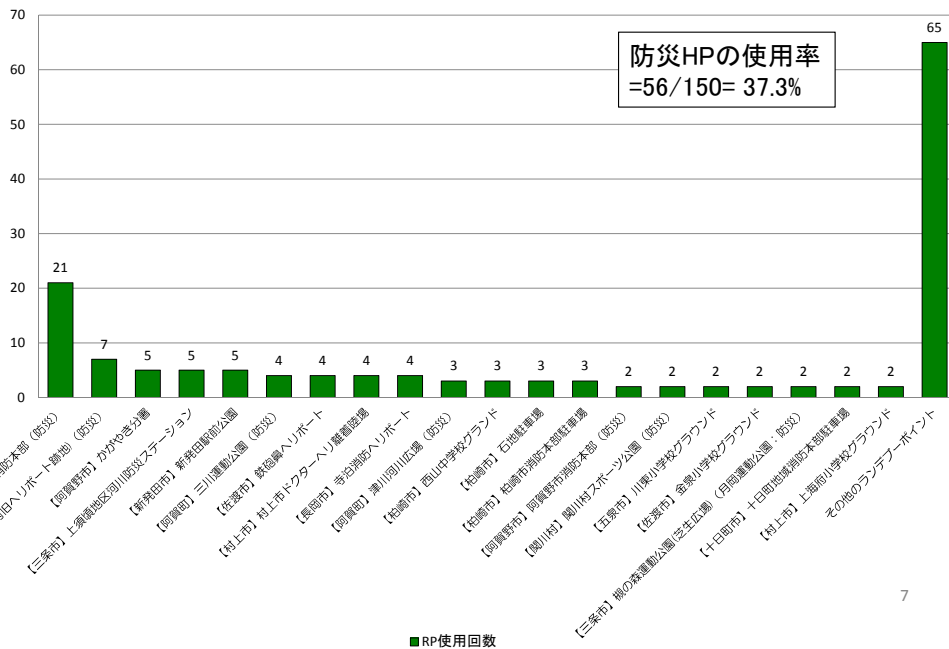
5. 医療機関別受け入れ数



6. 搬送元病院別転院搬送件数



7. 使用した場外離着陸場(転院搬送を含む)



8. 救急現場出動におけるHPの距離別使用回数

