

第5回 新潟県ドクターヘリ症例検討・勉強会を 開催しました

平成26年6月19日（木）15時より、新潟大学有壬記念館大会議室において、「第5回新潟県ドクターヘリ症例検討・勉強会」を開催しました。

今回の症例検討・勉強会においても、消防本部、搬送受入病院をはじめ、消防防災航空隊・海上保安本部など関係各機関、さらに前回に続いて福島・山形各県のドクターヘリ運営機関の方々等多くの方にご参加いただき、実に31の機関、合計170名以上の大検討・勉強会となりました。

当日は、南魚沼市消防本部、五泉市消防本部、加茂地域消防本部、十日町地域消防本部(2症例)、三条市消防本部より症例のご発表をいただきました。

ドクターヘリを要請する側の消防本部から、様々な角度で症例に切り込むご発表をいただくことができました。また、各症例の発表後には全体で討議を行い、意見交換が行われました。

ドクターヘリの効果が十全に発揮されるためには、消防本部・基地病院・受入病院を初めとした関係各機関の緊密な連携が不可欠です。その意味において、県内外の関係各機関が一堂に会し、症例の発表と検討を行うことのできた今回のドクターヘリ症例検討・勉強会は、ドクターヘリ運営をますます円滑に進めていく上で、非常に有意義なものであり、今後も定期的に検討・勉強会を開催する所存でございます。

次頁より、当日の次第と配付資料（抜粋、PDF化に際してレイアウト等の一部改変）を掲示いたしますのでご覧ください。



平成26年6月20日
新潟県ドクターヘリ運航事務局
(新潟大学医歯学総合病院内)

第5回新潟県ドクターヘリ症例検討・勉強会

日時：平成26年6月19日（木）15時

場所：新潟大学有壬記念館・2階大会議室

次 第

1. 開 会

2. 議 事

(1) 活動実績報告

1) 平成25年度報告(資料1)

2) 平成26年4月1日～平成26年5月31日分(資料2)

(2) 症例報告及び検討

①南魚沼市消防本部(出動No.405)

②五泉市消防本部(出動No.425)

③加茂地域消防本部(出動No.450)

④十日町地域消防本部(出動No.464)

⑤十日町地域消防本部(出動No.480)

⑥三条市消防本部(出動No.489)

⑦基地病院

(3) 連絡事項(資料3)

1) 病院転帰調査

2) 平成25年度運航調整委員会(6月2日開催)議事報告

- ・新潟県ドクターヘリ運航要領に関する質問・意見
- ・新潟県ドクターヘリ運航要領一部改訂
- ・高速道路における離着陸

3. 閉 会

【配付資料】

◆参考資料1…平成25年度 運航実績

◆参考資料2…平成26年4月～5月分 活動報告

◆参考資料3…連絡事項

◆参考資料4…新潟県ドクターヘリ出動記録

(平成26年2月1日～平成26年5月31日)

(※参考資料3, 4はアップロードいたしません)

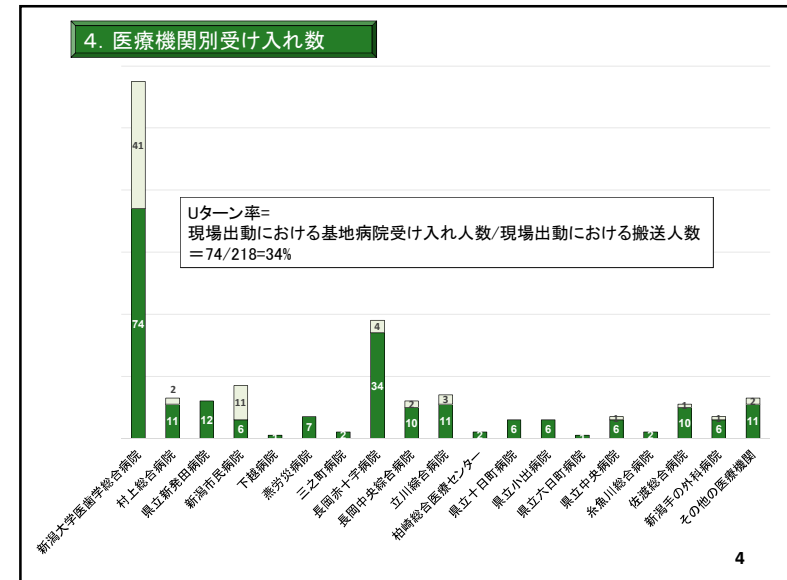
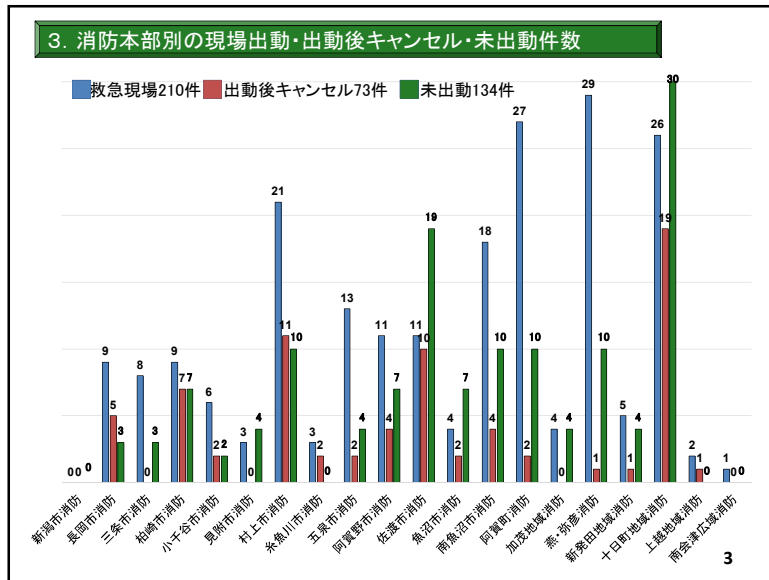
平成25年度ドクターヘリ運航実績			資料 1
1. 運航実績概要			
総日数	365日	H25年度 全国 平均	
運航不可日数(0.1日単位) (※)	69.6日		
運航不可率(不可日数/総日数)	19%		
要請件数(件/日)	484件(1.33件/日)	609件	
出動件数(件/日)	350件(0.96件/日)	477件	
応需率(出動件数/要請件数)	72%	79%	
出動内訳(Σ 350件)	現場出動	210件(60%)	323件(68%)
	転院搬送	67件(19%)	93件(22%)
	出動後キャンセル	73件(21%)	47件(10%)
未出動件数	134件	129件	

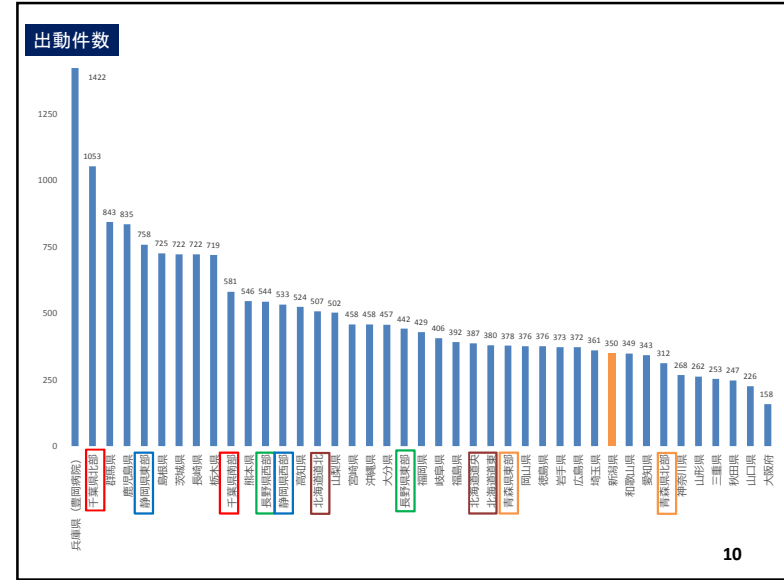
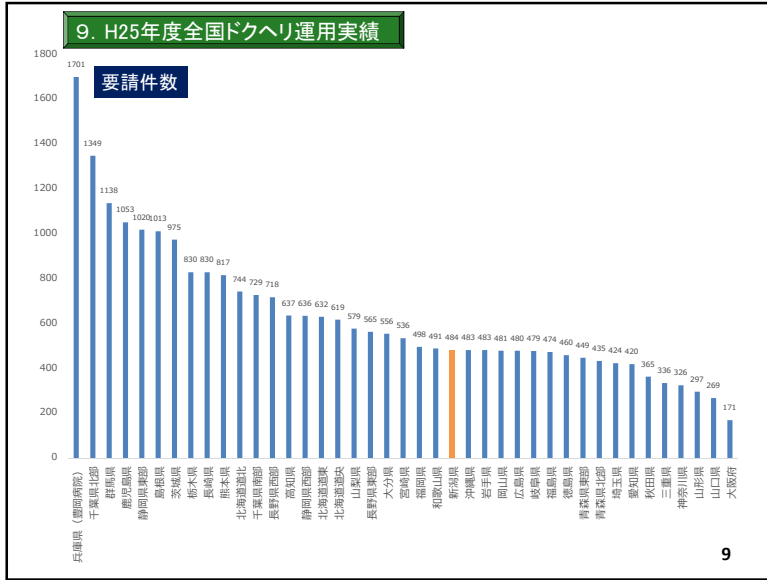
(※)1日ごとの要請受付時間の内、天候不良等で基地病院HPに駐機できなかった時間を0.1日単位で算出し、その数値を1ヶ月分合算したモノ

1

2. 未出動134件の理由			
理由区分	詳細	件数	%
①重複要請(16件)(11.9%)	a. 他事案出動中	15件	11.2
	b. 他事案同時要請	1件	0.7
②天候不良(72件)(53.7%)	a. 基地病院周辺	13件	9.7
	b. 基地病院と新潟空港周辺	27件	20.1
	c. 現場までの経路	8件	6.0
	d. 現場周辺	5件	3.7
	e. 基地病院周辺と現場周辺	19件	14.2
③日没制限(13件)(9.7%)		13件	9.7
④時間外要請(11件)(8.2%)	a. 運航時間外要請(待機開始前)	4件	3.0
	b. 運航時間外要請(待機終了後)	7件	5.2
⑤機体整備・点検(0件)		0件	0
⑥離陸前軽症キャンセル(22件)(16.4%)		22件	16.4

2





平成26年4月1日～5月31日 ドクターヘリ運航実績

資料 2

1. 運航実績概要

総日数	61日	
運航不可日数(0.1日単位) (※)	6.3日	
運航不可率(不可日数/総日数)	10.3%	
要請件数(件/日)	107件(1.75件/日)	
出動件数(件/日)	90件(1.48件/日)	
応需率(出動件数/要請件数)	84.1%	
出動内訳(Σ90件)	現場出動	44件(73%)
	転院搬送	21件(23%)
	出動後キャンセル	25件(27.8%)
未出動件数	17件	

(※)1日ごとの要請受付時間の内、天候不良等で基地病院HPに駐機できなかった時間を0.1日単位で算出し、その数値を1ヶ月分合算したもの

