

第4回 新潟県ドクターヘリ症例検討・勉強会を 開催しました

平成26年2月21日（金）14時30分より、新潟大学有壬記念館大会議室において、「第4回新潟県ドクターヘリ症例検討・勉強会」を開催しました。

今回の症例検討・勉強会においても、消防本部、搬送受入病院をはじめ、消防防災航空隊・海上保安本部など関係各機関、さらに今回から福島・山形各県のドクターヘリ運営機関の方々等多くの方にご参加いただき、実に35の機関、合計160名以上の大検討・勉強会となりました。

当日は、長岡市消防本部、三条市消防本部、佐渡市消防本部、魚沼市消防本部、阿賀町消防本部、南魚沼市消防本部（2症例）より症例のご発表をいただきました。

ドクターヘリを要請する側の消防本部と、搬送傷病者を受け入れる側の病院というそれぞれ異なった立場から、様々な角度で症例に切り込むご発表をいただくことができました。また、各症例の発表後には全体で討議を行い、活発な意見交換が行われました。

ドクターヘリの効果が十全に発揮されるためには、消防本部・基地病院・受入病院を初めとした関係各機関の緊密な連携が不可欠です。その意味において、県内外の関係各機関が一堂に会し、症例の発表と検討を行うことのできた今回のドクターヘリ症例検討・勉強会は、ドクターヘリ運航をますます円滑に進めていく上で、非常に有意義なものであり、今後も定期的に検討・勉強会を開催する所存でございます。

次頁より、当日の次第と配付資料（抜粋、PDF化に際してレイアウト等の一部改変）を掲示いたしますのでご覧ください。

平成26年2月25日



新潟県ドクターヘリ運航事務局
（新潟大学医歯学総合病院内）

第4回新潟県ドクターヘリ症例検討・勉強会

日時：平成26年2月21日（金）14時30分～
場所：新潟大学有壬記念館・2階大会議室

次 第

1. 開 会

2. 議 事

(1) 活動実績報告（平成25年9月16日～平成26年1月31日）

(2) 症例報告及び検討

- | | |
|----------------------|----------------------|
| ①長岡市消防本部（出動 No.250） | ②三条市消防本部（出動 No.253） |
| ③佐渡市消防本部（出動 No.280） | ④魚沼市消防本部（出動 No.281） |
| ⑤阿賀町消防本部（出動 No.308） | ⑥南魚沼市消防本部（出動 No.310） |
| ⑦南魚沼市消防本部（出動 No.363） | |

(3) 基地病院からのお知らせ

3. 閉 会

【配付資料】

◆参考資料1…活動実績（平成25年9月16日～平成26年1月31日）

◆参考資料2…新潟県ドクターヘリ出動記録（〃）

◆参考資料3…新潟県ドクターヘリに関するアンケート調査結果

※参考資料2, 3はアップロードいたしません。

参考資料1

新潟県ドクターヘリ 活動実績報告

(平成25年9月16日～平成26年1月31日)
4ヶ月半



平成25年9月16日～26年1月31日 ドクターヘリ運航基本データ

総日数	138日	
運航不可日数(0.1日単位) (※)	39.9日	
運航不可率(不可日数/総日数)	29%	
要請件数	198件	
出動件数	128件	
搬送件数	98件	
応需率(出動件数/要請件数)	65%	
出動内訳	現場出動	76件
	病院間搬送	22件
	出動後キャンセル	30件
未出動件数	70件	

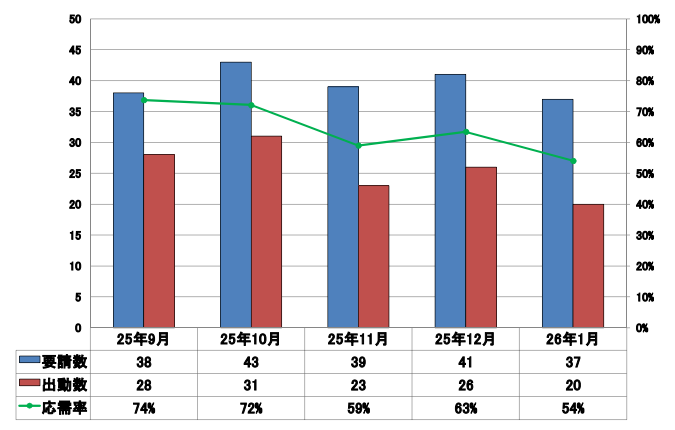
(※)1日ごとの要請受付時間の内、天候不良等で基地病院HPIに駐機出来なかった時間を0.1日単位で算出し、その数値を対象期間分合算したもの

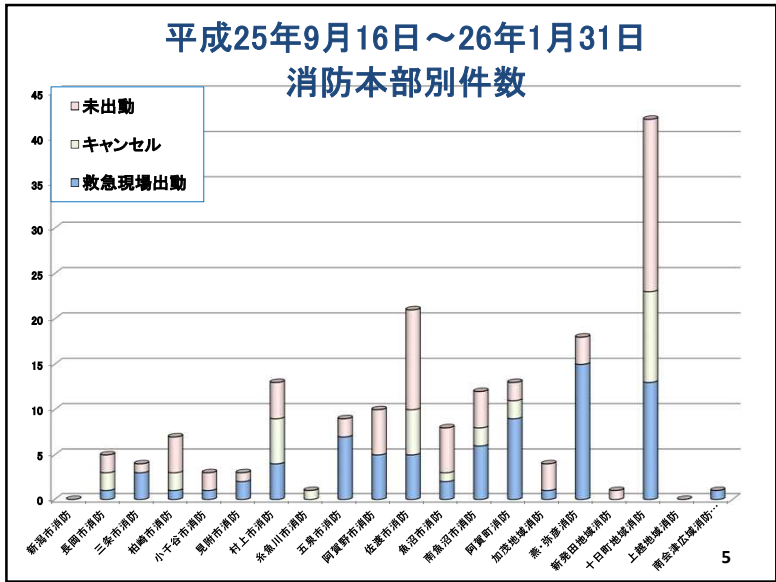
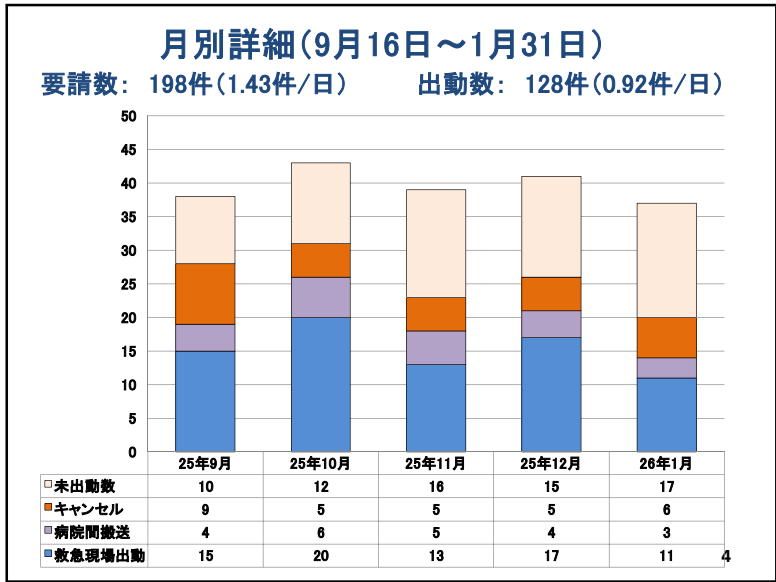
平成25年9月16日～26年1月31日 未出動70件の理由

未出動理由	詳細	件数	割合
①重複要請	他事案出動中	9件	12.9%
	他事案同時要請	0件	0.0%
②天候不良		37件	52.9%
天候不良(詳細)	a.基地病院周辺の天候不良	5件	52.9%
	b.基地病院と新潟空港周辺の天候不良	22件	
	c.現場までの経路の天候不良	7件	
	d.現場周辺の天候不良	1件	
	e.基地病院周辺と現場周辺の天候不良	2件	
③日没制限	日没時間による制限	12件	17.1%
④時間外要請	運航時間外要請(待機開始前)	1件	1.4%
	運航時間外要請(待機終了後)	2件	2.9%
⑤機体関係	機体整備・点検・消毒中	0件	0.0%
⑥離陸前キャンセル	軽症キャンセル	9件	12.9%

Σ 70件

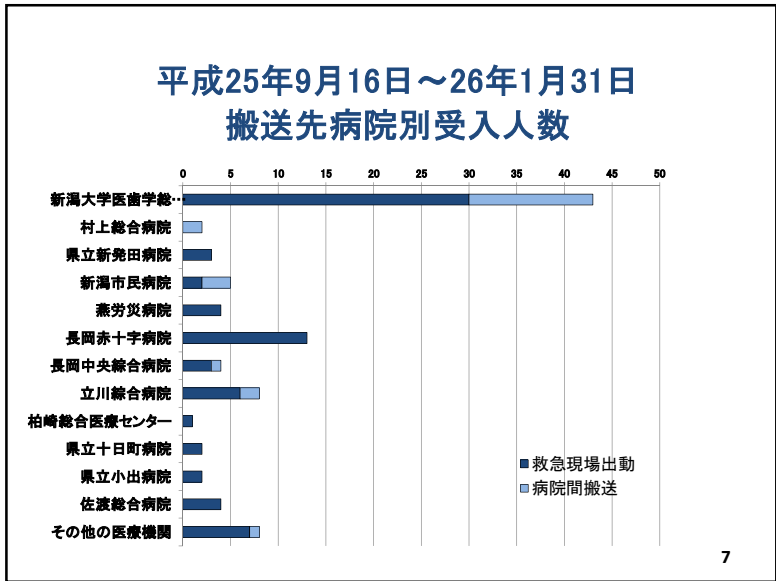
平成25年9月16日～26年1月31日 出動数と応需率





平成25年9月16日～26年1月31日 救急現場出動時の消防本部別覚知要請率

消防本部	覚知要請件数	現場出動件数	覚知要請率
村上市消防本部	3件	4件	75%
新発田地域消防本部	0件	0件	0%
佐渡市消防本部	4件	5件	80%
新潟市消防局	0件	0件	0%
阿賀野市消防本部	2件	5件	40%
阿賀町消防本部	7件	9件	78%
五泉市消防本部	1件	7件	14%
燕・弥彦消防本部	2件	15件	13%
加茂地域消防本部	0件	1件	0%
三条市消防本部	2件	3件	67%
見附市消防本部	1件	2件	50%
長岡市消防本部	0件	1件	0%
柏崎市消防本部	0件	1件	0%
小千谷市消防本部	1件	1件	100%
魚沼市消防本部	2件	2件	100%
南魚沼市消防本部	3件	6件	50%
十日町地域消防本部	8件	13件	62%
上越地域消防本部	0件	0件	0%
糸魚川市消防本部	0件	0件	0%
南会津広域消防本部	1件	1件	100%
全体	37件	76件	49%



平成25年9月16日～26年1月31日
疾患別搬送人数(※)

(※)要請内容を元に作成

